



Руководство по эксплуатации коммутатора АйТек ПРО



1028P24 Industrial

Версия документа: 1.0




Благодарим Вас за приобретение коммутатора марки АйТек ПРО! Рекомендуем Вам перед началом работы с устройством ознакомиться с руководством и тщательно следовать всем правилам и предписаниям.

МЕРЫ ПРЕДОСТОРОЖНОСТИ

1. Внимательно прочитайте данное руководство по эксплуатации до монтажа и использования устройства.
2. При работе с устройством соблюдайте основные меры безопасности использования электрооборудования и эксплуатации электронных приборов.
3. Техническое обслуживание должно проводиться только квалифицированным персоналом, запрещается самостоятельно разбирать коммутатор.
4. При возникновении неполадок, пожалуйста, обращайтесь к поставщику или в торговое предприятие, где было приобретено оборудование.



ПЕРЕДНЯЯ ПАНЕЛЬ



Описание

1	Сетевые порты PoE RJ-45
2	Сетевые порты Uplink
3	Сетевые порты SFP*
4	Консоль
5	Кнопка сброса
6	Индикаторы состояния портов PoE RJ-45
7	Индикаторы состояния портов Uplink
8	Индикаторы состояния питания

* Поддерживаются SFP-модули со скоростью только 1 Гбит/с.

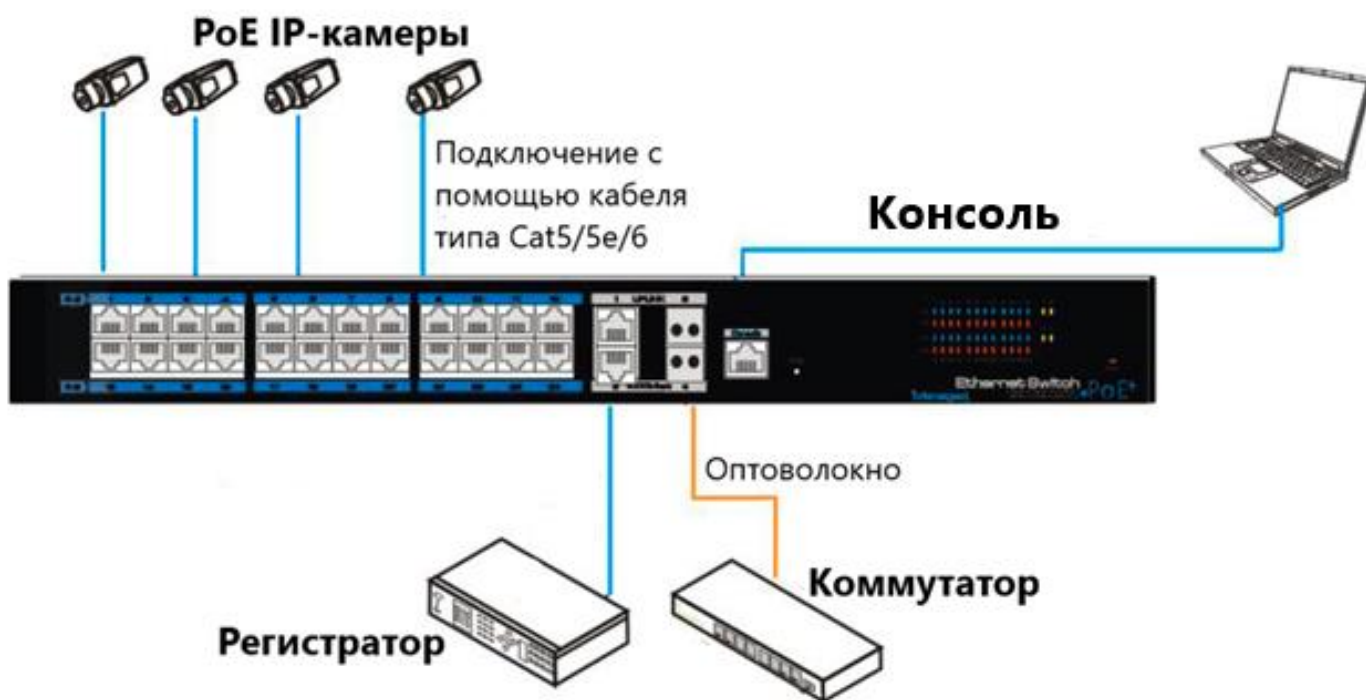
Переключение режимов работы коммутатора осуществляется с помощью Веб-интерфейса.


По умолчанию на коммутаторе установлены следующие настройки:

- IP-адрес: 192.168.1.200
- логин: admin
- пароль: admin



ПОДКЛЮЧЕНИЕ





Круглосуточная техподдержка
по оборудованию **АйТек ПРО**
8 800 700 20 95